




Treinamento Interno Absolute Brutus

Fevereiro de 2025

Para quem é a linha Brutus?

- Originalmente pensada para praticantes de **Dirt Jump**, **Pumptrack** e **Freeride**.
- Atual campeão Catarinense de **BMX Race** usa quadro e peças Brutus
- Por conta do visual, custo acessível e alinhamento técnico, se tornou referência entre praticantes de “**grau**” e “**wheeling**”.
- Peças **robustas**, com visual e grafismos **arrojados**.
- Linha em **plena expansão e renovação**, com mais de 50 novos itens apenas no primeiro trimestre de 2025.




Dirt Jump



Pump Track



Grau



Quadro Nero 5

- Não é Brutus mas se tornou sucesso entre o público do “grau”
- Quadro MTB 29”
- 8 opções de cores
- Tamanhos S e XS são os desejados
- Tem sido montados tanto com 26 quanto com 29”



Quadro Brutus 3



- Aro 26"
- **Geometria** baseada em quadros de **alta performance** (Dirt Jump e Pumptrack)
- **Traseira mais curta** entre as marcas nacionais (400mm)
- Mais ágil em manobras e mais **fácil de empinar**
- **Compatível com câmbio dianteiro** 31.8mm top pull
- Tubulação com visual exclusivo
- Novo tubo de direção **mais robusto**
- Novo grafismo em 3 combinações de cores
- **20% mais barato que a versão anterior**
- **Previsão Fevereiro**



Quadro Brutus Pro



- Aro 26"
- **Geometria** baseada em quadros de **alta performance**
- **Gancheira horizontal** (ideal para uso sem câmbio)
- Traseira ainda **mais curta** (395mm)
- **Mais ágil** em manobras e mais fácil de empinar
- **Não compatível com câmbio dianteiro**
- Compatível com câmbio traseiro
- Tubulação com visual exclusivo
- Novo tubo de direção **mais robusto**
- Novo grafismo em 4 combinações de cores
- Preço similar ao Brutus 3
- **Previsão Fevereiro**



Kit de Conversão Single Speed Brutus



- Engrenagem simples para usar cubos “tipo cassete” com apenas uma marcha
- Engrenagem em aço 16 dentes
- Espaçadores em alumínio
- **Muito mais barato** do que o modelo que tínhamos no passado
- **Previsão Fevereiro**



Tensionador de Corrente Brutus

- Tensiona a corrente, como um câmbio traseiro
- Possibilita uso de apenas uma marcha em quadros com gancheira vertical
- Por ser articulado, pode ser usado em bikes full-suspension



Garfos Brutus DJ e FR

- Modelo **pioneiro** no mercado nacional
- Aro 26"
- Hastes de **34mm** em aço
- Visual **robusto** agrega valor
- Canelas e crown em **alumínio**
- DJ – 100mm de curso
- FR – 150mm de curso
- Apenas freio a disco
- **Super acessível**
- Presente na maioria das montagens de bikes de “grau”



Garfos Brutus DJ Pro e FR Pro



- Versão com **controle hidráulico**
- Melhor **performance** para uso “sério”
- **Ajuste de retorno**
- **Ajuste de compressão + trava**
- Mais seguro e confiável

Garfos Brutus RL

- Garfo rígido em aço de alta qualidade
- Versões 26" e 29"
- Compatíveis com freios ferradura e disco
- Compatíveis com pneus até 2.5"
- Rebaixado para facilitar RL
- **Previsão Março**



Garfos Nero



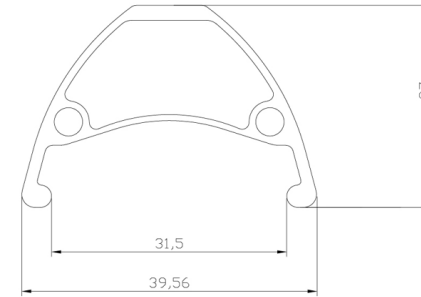
- Não é Brutus mas se tornou sucesso entre o público do “grau”
- **Aro 26”**
- Versões com hastes de 30 e 32mm em aço
- Canelas e crown em **alumínio**
- Versões com **100 e 120mm** de curso
- **Nero 32** apenas para freios a **disco**
- **Nero 30** para freios a **disco e v-brake**
- **Ainda mais acessível**
- Presente em muitas montagens de bikes de “grau”



Aros e Rodas Brutus



- **Novos aros mais leves (850>720g)**
- Largura interna: **31,5mm**
- Visual **super robusto**
- Cubos de aço com esferas e blocagem
- Roda Livre
- 32 raios pretos
- **Preço agressivo para montagem (exclusivo)**
- 4 pares por caixa
- **Aros avulsos disponíveis (32 e 36f)**
- Mais acessível que o principal concorrente




Cubos Prime 6 Pawl

- Não é Brutus mas apela para o público alvo
- Cubos de alta performance com blocagem e adaptadores para eixo passante (12x142 / 15x100mm)
- Núcleo com **6 macaquinhos barulhento**
- Versões com 28, 32 e **36 furos**
- Versões Preta e **Oil Slick** já a venda
- Versões **Azul**, **Roxo** e **Vermelho** chegando
- **Previsão Fevereiro**



Freio a Disco Hidráulico Brutus

- Primeiro freio de **4 pistões** da linha Absolute
- Mais **potência e controle** em qualquer situação
- Usa pastilhas padrão Shimano de 4 pistões
- Disco dianteiro de **180mm** e traseiro de 160mm na caixa
- Ideal para **modalidades extremas e pilotos pesados**
- **Grafismo arrojado** se destaca entre a concorrência




Guidão Brutus

- Sucesso desde o lançamento
- 31.8mm de diâmetro
- 780mm de comprimento
- 30mm de elevação
- Alumínio de alta qualidade
- Visual neutro facilita combinação



Guidão Brutus 50

- Mais alto (50mm de elevação)
- Mais colorido (8 opções de cores)
- Mais acessível (25% mais barato)
- 31.8mm de diâmetro
- 780mm de comprimento
- Visual moderno e arrojado
- Perfeito para customização
- **Previsão Fevereiro**



Suporte de Guidão Brutus II

- Alumínio usinado em CNC
- Mais colorido (8 opções de cores)
- Mais acessível (45% mais barato)
- Para guidão 31.8mm
- 30mm de comprimento
- Visual moderno e arrojado
- Perfeito para customização
- **Previsão Fevereiro**



Suporte de Guidão Brutus 35



- Alumínio usinado em CNC
- Para guidão de 35mm
- 35mm de comprimento
- Produto **único no mercado** nesta faixa de preço
- Ítem presente em **e-bikes** e bikes modernas de DH e Enduro
- **Previsão Fevereiro**



Manoplas BMX

- Modelos BMX1 e BMX2 tem 145mm de comprimento e flange
- Lançamento de versões bicolores (marmorizado) foi sucesso em Ago/24
- Ainda não conseguimos atender a demanda
- Novo modelo BMX3 tem **160mm, não tem flange** e conta com novo composto (+grip)
- Chega em 10 combinações de cores
 - 2 delas **tricolores** (novidade no mercado)
- Primeiro modelo a contar com **tampa com logo Absolute**



Pedal Brutus Flat



- Sucesso de vendas desde 2023
- Plataforma em **alumínio** de grandes dimensões
- **Eixo em aço**
- **Esferado** (desmontável para manutenção)
- Visual moderno
- **7 novas cores** chegando (inclusive Oil Slick)
- Preço acessível
- **Previsão Fevereiro**



Pedal Prime Flat e Wild Flat

- Não são Brutus mas apelam para o mesmo público
- Ideais, também, para uso em e-bikes, DH e Enduro
- Prime Flat
 - Grande plataforma em alumínio
 - Cravos em aço removíveis
 - Eixo em cr-mo
 - Roletado
- Wild Flat
 - Grande plataforma em Nylon
 - Cravos em aço removíveis (mais grip)
 - Eixo em cr-mo
 - Roletado



Selim Brutus



- Sucesso Absoluto de vendas há 2 anos (ainda não conseguimos atender a demanda)
- Design no estilo BMX, pensado para receber impactos
- **218 X 147mm**
- **“Pegas” para manobras** nas extremidades
- Inicialmente disponível nas versões Pto/Bco e Pto/Pto
- **7 novas cores** chegando
- Primeiro selim do mercado com **base colorida**
- Primeiro selim do mercado com **opção na cor “Camaleão”**



Selim Brutus Pro



- Produzido em materiais mais refinados e resistentes
- Maiores dimensões (243 x 160mm)
- Versão Absolute do selim mais desejado do público alvo (mesmo modelo e mesmo fabricante)
- Sem grafismo – Liso
- Com etiqueta na lateral
- Edição limitada – Apenas um container



Apoio Trolha

- Em linha desde 2018
- Se tornou febre por causa da “galera do grau”
- Para apoiar os pés nas pontas dos eixos das rodas
- Item acessível
- Grande volume de vendas
- Disponível em Preto e Prata
- 5 novas cores em produção
 - Amarelo, Azul, Verde, Vermelho e Oil Slick
- **Previsão Fevereiro**



Linha RSD



- Acessórios acessíveis
- Fácil instalação
- Visual “motocross” agrega valor para público juvenil
- Paralamas e protetores de mão
- Diversas cores



Menções especiais

- Pneus

- Kenda Flame
- Kenda K-Rad (Kevlar)



- Pedivelas

- Absolute Wild c/ coroa de aço
- Absolute Prime Direct





SEDE - SÃO PAULO

Rua Conselheiro Nébias, 1615 -
Campos Elíseos - São Paulo – SP -
CEP: 01203-002 - PABX: (11) 2823-
6500 - FAX: (11) 2823-6510

GUARULHOS

Rua Roberto Venturole, 553
Cidade Aracília - Guarulhos - SP
CEP: 07250-015
PABX: (11) 3186-6450
FAX: (11) 3186-6464

ESPÍRITO SANTO

Rua Francisco dos Santos, 731
Sala 1 Setor C - Jardim Limoeiro
Serra – ES - CEP: 29164-153
PABX: (27) 3203-4960
FAX: (27) 3203-4963

ITAJAÍ

Rua Antônio Victor Gonçalves, 500
Mezanino Setor B - Salseiros
Itajaí - SC - CEP: 88311-549
PABX: (47) 2104-0600

PARAÍBA

Isapa Com. Imp. Ltda
CNPJ: 61.327.045/0009-17
V Local 03, S/N Galpão 2 Quadra 3 lote 4
Dist. Industrial - Conde, PB
CEP: 58.322-000
Tel: (83) 3565-5500