



Bicicleta 0800 702 8699

Autopeças 0800 702 2575

SAC 0800 702 0801

História da marca

Fundada em 1979 por Stella Yu com o objetivo de atender as necessidades individuais de cada ciclista.

Hoje é considerada uma das principais fabricantes de selins, manoplas e fitas de guidão do planeta.


Já atendeu milhões de ciclistas ao redor do mundo e continua inovando para continuar sendo lembrada como sinônimo de qualidade.



Inovação em foco

Todos sabemos que o selim é o principal ponto de contato do ciclista com a bicicleta. Inicialmente ele foi inspirado em selas de cavalo.

Com o tempo foram evoluindo para modelos mais leves e finos, buscando reduzir o atrito e melhorar a aerodinâmica.



Times profissionais - Road



Team Twenty28



DC Bank/Probablac



Bicicleta 0800 702 8699

Autopeças 0800 702 2575

SAC 0800 702 0801

Times profissionais - Ciclocross



Blue - Stages Racing



CarpeDien Racing



Três linhas de selins


- Aesthetics
- Racing
- Leisure



Aesthetics



Design inovador e a exclusiva abertura de ventilação em forma de Y, a linha nasceu para ser extraordinária. Visual magnífico e alto rendimento coexistem em um único produto.



Racing



Projetados para ciclistas profissionais de todas as modalidades. O design do produto varia para atender diferentes demandas, como comprimento, ventilação, material da superfície, largura e material de acolchoamento.



Leisure




Selins para laser mais vendidos em todo o mundo, projetados para pedaladas moderadas e longas distâncias, meio de transporte ou recreação. Para garantir maior conforto, até mesmo nas ruas mais esburacadas, o acolchoamento é feito em material especial.



Tecnologias exclusivas



- Atmos shaping
- AirForm
- Arctech
- D2
- I Carry
- WingBow
- Y Cut
- Zone Cut




Atmos Shaping

Combina a capa do selim e a base sem costura visível, sendo 100% à prova d'água e mais fácil de limpar após o uso.



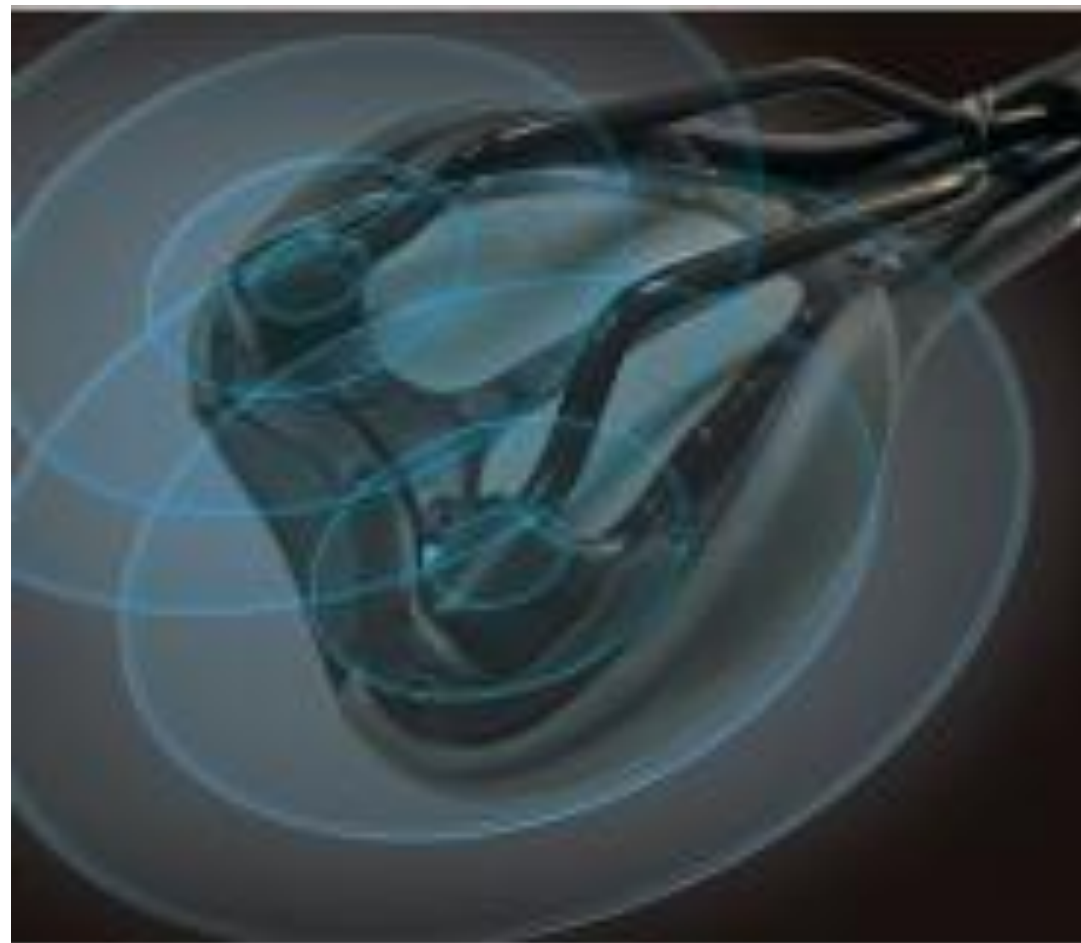
AirForm

Absorve os impactos com 30% mais eficiência, tornando a pedalada ainda mais confortável.



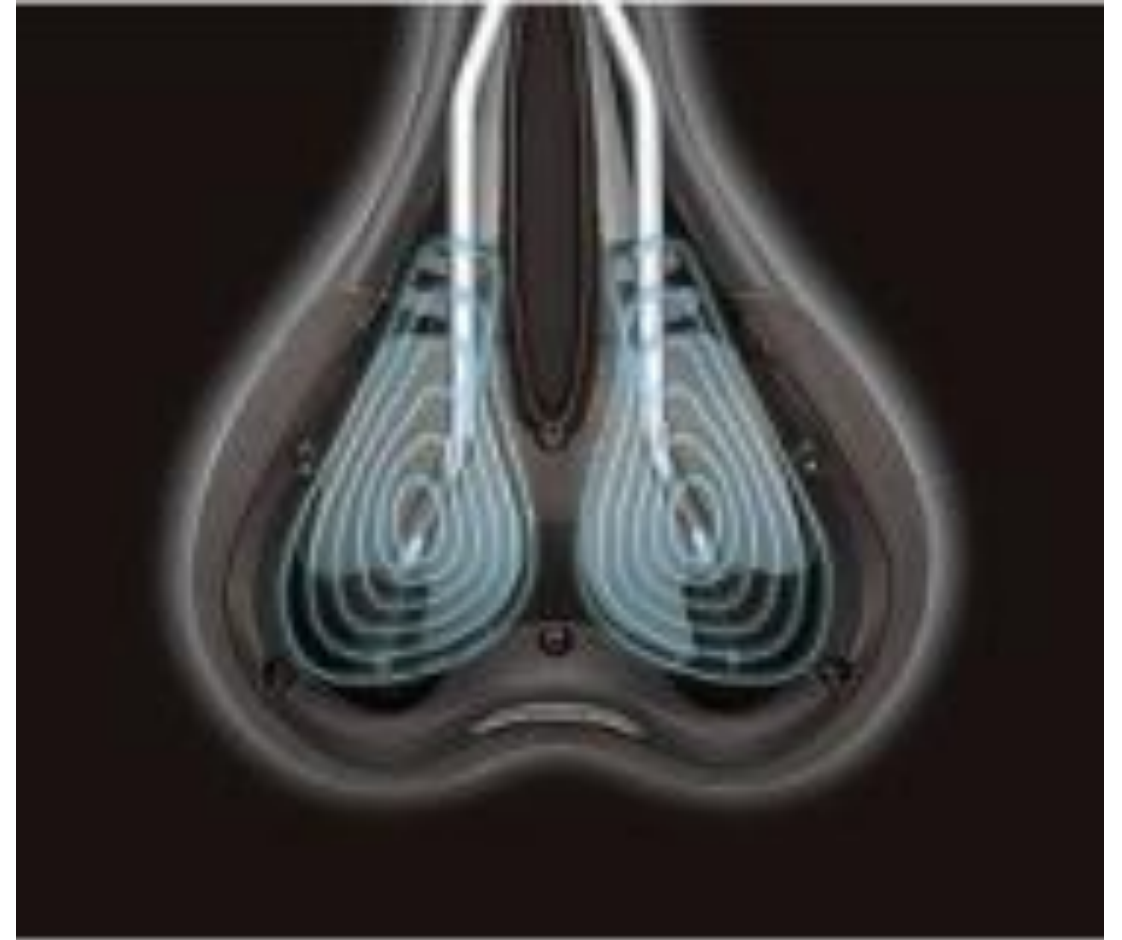
Arctech

Ajusta-se intuitivamente aos movimentos do ciclista, além de proporcionar maior flexibilidade e absorção de impactos.



D2

Tecnologia de base de dupla densidade, usa combinação de nylon e borracha para criar uma base leve, de alta resistência e flexível.



I Carry

Alça oculta, ajuda os ciclistas a carregarem suas bicicletas com facilidade, seja subindo e descendo escadas ou entrando e saindo do metrô.



WingBow

Estrutura semelhante a um jato sob o selim, esta tecnologia não apenas aumentou o suporte, mas também reduziu o desconforto da vibração.



Y Cut

Design de ventilação em formato de Y, proporciona flexibilidade extra ao selim, ao mesmo tempo em que absorve o impactos e alivia a pressão.



Zone Cut

Design de corte “O zone” no meio do selim, minimiza a pressão no períneo e também proporciona fluxo de ar contínuo durante a pilotagem.



Destques

- Além dos modelos tradicionais, inovamos nossa linha com lançamentos recentes para aumentar as opções;
- Trouxemos também alguns modelos que estão presentes nas bikes Oggi, para garantir reposição de qualidade



VL-1966

Modelo de alto desempenho para estrada

- Medida: 244x148mm
- Espuma AirForm
- Cobertura anti deslizante
- Trilhos em cromoly
- Peso: 249 gramas



VL-3517

Modelo focado no conforto

- Medida: 276x166mm
- Espuma de alta densidade
- Cobertura vinil
- Trilhos em aço
- Peso: 384 gramas



VL-1C22

Desenho vazado e muito conforto na estrada

- Medida: 255x145mm
- Espuma AirForm
- Cobertura em vinil/pvc
- Trilhos em aço
- Peso: 269 gramas



VL-4470

Indicado para MTB

- Medida: 270x151mm
- Espuma alta densidade
- Cobertura PU anti deslizante
- Trilhos em aço
- Peso: 302 gramas



VL-1C28

Modelo da nova geração,
versátil

- Medida: 255x145mm
- Espuma AirForm
- Cobertura vinil/pvc
- Trilhos em aço
- Peso: 269 gramas



VL-4479

Modelo indicado para laser

- Medida: 248x168mm
- Espuma alta densidade
- Cobertura vinil/pvc
- Trilhos em aço
- Peso: 351 gramas



Sistema de Teste em Cinco Dimensões



Tipo de bicicleta
Distância
Frequência
Postura
Velocidade



Recurso que ajuda o ciclista a escolher o selim correto de acordo com a largura e nível indicados pelo Sistema de teste em cinco dimensões.

<https://velosaddles.com/en/five-dimension?modal=five-dimensions>

Fitas de guidão

Temos diversos modelos e cores em estoque, cada material oferece uma característica específica para objetivo.

- VLT 1052 Chinese style
- VLT 001 EVA
- VLT 5073 PU Shockproof
- VLT 7109 PU Oil Slick
- VLT 3079 PU/GEL
- VLT 6083 Silicone antiderrapante



Manoplas



Temos diversos modelos, com formatos e cores em estoque, para atender diferentes públicos.

- Gel
- Kraton
- Kraton/Gel
- Borracha
- Espuma super leve
- Espuma silicone



Obrigado



SEDE - SÃO PAULO

Rua Conselheiro Nébias, 1615 -
Campos Elíseos - São Paulo – SP -
CEP: 01203-002 - PABX: (11) 2823-
6500 - FAX: (11) 2823-6510

GUARULHOS

Rua Roberto Venturole, 553
Cidade Aracília - Guarulhos - SP
CEP: 07250-015
PABX: (11) 3186-6450
FAX: (11) 3186-6464

ESPÍRITO SANTO

Rua Francisco dos Santos, 731
Sala 1 Setor C - Jardim Limoeiro
Serra – ES - CEP: 29164-153
PABX: (27) 3203-4960
FAX: (27) 3203-4963

ITAJAÍ

Rua Antônio Victor Gonçalves, 500
Mezanino Setor B - Salseiros
Itajaí - SC - CEP: 88311-549
PABX: (47) 2104-0600

PARAÍBA

Isapa Com. Imp. Ltda
CNPJ: 61.327.045/0009-17
V Local 03, S/N Galpão 2 Quadra 3 lote 4
Dist. Industrial - Conde, PB
CEP: 58.322-000
Tel: (83) 3565-5500